

ENGELCHEN AUF DEN PHILIPPINEN

WEIHNACHTEN
Weltweit



Inhaltsverzeichnis



1. Einleitung	3
2. Mit Engelchen den Advent gestalten	5
3. Die Weltweit-Engelchen-Handpuppe	6
4. Engelchen auf den Philippinen	7
Aktionstipps	15
5. Aktionsmöglichkeiten	16
Lied Weihnachten Weltweit mit Bewegungen	16
Carol-Singen – Weihnachtsfreude zu den Menschen bringen:	18
Rezept Bibingka (Reiskuchen mit Kokosmilch)	21
Bastelanleitung Parol + Stern-Schablone	22
6. Spendenprojekt Cebu City	25

Impressum

Herausgeber: Adveniat, Brot für die Welt, Misereor, Kindermissionswerk ‚Die Sternsinger‘

Redaktion: Martina Kraus, Katharina Stritzke

Grafik und Illustration: ReclameBüro München

Fotos: Misereor/ Mirjam Günther 6, Kindermissionswerk ‚Die Sternsinger‘ / Martina Kraus 21-23, Paulina Weigel und Tobias Busch 25

Kontakt

Adveniat: andreas.stickler@adveniat.de, 0201 1756 156

Brot für die Welt: bildung@brot-fuer-die-welt.de

Misereor: weihnachten-weltweit@misereor.de, 0241 442 173

Kindermissionswerk ‚Die Sternsinger‘: weihnachten-weltweit@sternsinger.de, 0241 4461 9236

Stand: August 2024



www.weihnachten-weltweit.de



EINLEITUNG

Mit diesen Praxisbausteinen der Aktion Weihnachten Weltweit können Sie die Adventszeit in Ihrer Einrichtung gestalten. Das Weihnachten-Weltweit-Engelchen erzählt den Kindern die Weihnachtsbotschaft und wie Kinder auf der ganzen Welt das Fest feiern.

In diesem Jahr war das Engelchen auf den Philippinen und hat eine Geschichte und viele Praxisideen mitgebracht für den Advent in der Kita.

Die Aktion Weihnachten Weltweit

Weihnachten Weltweit ist eine ökumenische Aktion im Advent für Kinder im Alter von drei bis sieben Jahren. Die Materialien unterstützen Sie dabei, den Kindern Ihrer Einrichtung von der Weihnachtsbotschaft und von Weihnachten auf der ganzen Welt zu erzählen. Die Angebote laden dazu ein, Kindern einen Perspektivwechsel zu ermöglichen, indem sie verschiedene Formen des Weihnachtsfests weltweit kennenlernen.

An Weihnachten feiern Christinnen und Christen überall auf der Welt, dass Gott in Jesus den Menschen nahegekommen ist. Die Geburt Jesu als Mittelpunkt des Weihnachtsfests macht erfahrbar, dass Gott die Menschen so sehr liebt, dass er ihnen seinen eigenen Sohn schenkt. In den Ländern und Kulturen der Welt gibt es unterschiedliche Weihnachtstraditionen und -bräuche. Es ist spannend zu erfahren, wie unterschiedlich die Geburt Jesu gefeiert wird und wie Christinnen und Christen zugleich durch die Feier dieses Festes wie eine große und bunte Familie miteinander verbunden sind.

Die Aktion wird begleitet durch das „Weltweit-Engelchen“, das als Handpuppe, die Sie selbst gestalten, in Ihre Einrichtung kommt. Das Engelchen begleitet Sie und die Kinder mit Geschichten, Liedern und Praxisanregungen durch den Advent. Durch die direkte Interaktion mit den Kindern vermittelt das Engelchen die Weihnachtsbotschaft lebendig und auf kindgerechte Weise.

Engelchen auf den Philippinen

Das Engelchen reist jedes Jahr in ein anderes Land, begegnet dort Kindern und feiert mit ihnen Weihnachten. Von diesen unterschiedlichen Weihnachtstraditionen erzählt Engelchen den Kindern Ihrer Einrichtung, dieses Mal von den Philippinen. Weihnachten ist dort nicht nur ein sehr beliebtes Fest, sondern eher eine ganze Jahreszeit, die bereits im September beginnt. Da gibt es für Engelchen viel zu entdecken und es hat viel zu erzählen.





So berichtet Engelchen den Kindern von den Parol-Sternen, dem besonderen Weihnachtschmuck, einer Weihnachtsparty und dem weihnachtlichen Bibingka-Kuchen. Ganz besonders angetan ist Engelchen vom Carol-Singen. Bei diesem Brauch ziehen Kinder in Musikgruppen durch die Straßen und singen und tanzen Weihnachtslieder. So wie die Kinder mit ihrer Musik andere mit der Weihnachtsfreude anstecken, möchte Engelchen die weihnachtliche Freude auch in ihre Kita bringen und dazu einladen, diese weiterzugeben. In den Aktionsmöglichkeiten ab Seite 16 finden Sie sofort umsetzbare Anregungen dazu.

Unter der Rubrik „Weihnachten in aller Welt“ informiert die Webseite über weitere Weihnachtsbräuche in verschiedenen Ländern. Mit diesen Materialien können Sie mit Ihrer Kindergruppe zu Weihnachtstraditionen aus aller Welt basteln, kochen, backen und vieles mehr. Außerdem finden Sie in der Rubrik „Material“ Lieder und Vorschläge für adventliche Gottesdienste.

Das Spendenprojekt

Die Aktion lädt auch dazu ein, die Situation von Kindern und Familien weltweit kennenzulernen, die in unterschiedlichen kulturellen und gesellschaftlichen Zusammenhängen leben. An einem Beispielprojekt wird sichtbar, wie die Hilfswerke arbeiten, die die Aktion Weihnachten Weltweit tragen. Das diesjährige Projekt kommt aus Cebu City, einer großen Stadt auf den Philippinen – genau aus der Gegend von der Engelchen erzählt. Im Kinder- und Jugendzentrum der Pfarrei „Our Lady of Lourdes“ bekommen Jungen und Mädchen, die von Armut betroffen sind, Mittagessen und Unterstützung bei den Hausaufgaben.

Weitere Informationen dazu finden Sie auf Seite 25 oder auf:

www.weihnachten-weltweit.de/spendenprojekt

Dieses Projekt kann auch finanziell unterstützt werden. So helfen Sie mit den Kindern und Eltern Ihrer Einrichtung, die Lebensbedingungen von Kindern im Globalen Süden zu verbessern. Die Weihnachtsfreude, die sich auch im Schenken ausdrückt, kann auf diese Weise weltweit geteilt werden.

Wir wünschen Ihnen und den Kindern Ihrer Einrichtung, dass Sie diese weihnachtliche Freude mit Engelchen auf den Philippinen und der Aktion Weihnachten Weltweit erleben dürfen und wünschen mit den Kindern aus Cebu City: „Maayong Pasko“, was Frohe Weihnachten auf Bisaya heißt!





2. MIT ENGELCHEN DEN ADVENT GESTALTEN

Gestalten Sie mit den Weihnachten-Weltweit-Materialien die ganze Adventszeit.
Das kann konkret so aussehen:

1. Woche des Advents: Engelchen und Weihnachten

Das Engelchen besucht die Kinder, stellt sich vor und erzählt den Kindern die Weihnachtsgeschichte. Das Material dazu finden Sie in den Grundbausteinen „Das Engelchen macht sich auf die Reise“ (Baustein 1 und 2). Wenn Sie wollen, können Sie auch den Baustein 3 („Friede auf Erden“) aufgreifen.

Diese Bausteine finden Sie auf unsere Webseite:

www.weihnachten-weltweit.de/grundbaustein

2. Woche: Engelchen auf den Philippinen

Das Weltweit-Engelchen besucht erneut die Kinder, erzählt vom Weihnachtsfest in Cebu City und nimmt die Kinder mit zum vorweihnachtlichen Carol-Singen.
Das Material dazu finden Sie in diesen Bausteinen auf den Seiten 7-15.

3. Woche: Aktionswoche

Machen Sie mit den Kindern auch Carol-Singen wie auf den Philippinen: Üben Sie mit den Kindern ein Weihnachtslied ein und besuchen Sie gemeinsam eine Einrichtung in Ihrer Umgebung und schenken so die Freude von Weihnachten weiter.

Basteln Sie Parol-Sterne oder backen Sie den philippinischen Weihnachtskuchen.
Sie können eine oder mehrere der angebotenen Aktionen mit den Kindern durchführen.
Das Material dazu finden Sie in diesen Bausteinen auf den Seiten 16-24.

Die angebotenen Bausteine können ausgewählt, miteinander kombiniert, aber auch einzeln verwendet werden – je nachdem, wie es für Ihre Situation am besten passt. Die einzelnen thematischen Einheiten stehen auch als Word-Dateien zu Verfügung, sodass Sie die Texte nach Ihrem Bedarf anpassen können.

3. DIE WELTWEIT-ENGELCHEN- HANDPUPPE

Die Aktion wird begleitet durch das „Weltweit-Engelchen“. Mit Hilfe des Engelchens können die Kinder sich spielerisch mit Weihnachten Weltweit auseinandersetzen. Gestalten Sie sich Ihre eigene Weltweit-Engelchen-Figur.

Dazu gibt es verschiedene Möglichkeiten:

Eine Weltweit-Engelchen-Handpuppe nähen

Mit unserer Nähanleitung können Sie sich eine Handpuppe nähen. Vielleicht gibt es ja nähbegeisterte Eltern oder Großeltern, die Sie hierbei gerne unterstützen?

Eine einfache Nähanleitung mit Bildern und Schablone finden Sie auf unserer Webseite: www.weihnachten-weltweit.de/naehanleitung

Eine Pappfigur des Engelchens basteln

Drucken Sie die Kopiervorlage des Engelchens groß aus und kleben sie auf einen festen Karton.

Die genaue Bastelanleitung und die Vorlage zum Ausdrucken finden Sie in dem Grundbaustein „Das Engelchen macht sich auf die Reise“ auf den Seiten 6-11:

www.weihnachten-weltweit.de/grundbaustein



Das Engelchen erwacht zum Leben: Mit der genähten Handpuppe macht die Vorbereitung auf Weihnachten besonders viel Spaß! →




4

WEIHNACHTEN WELTWEIT – ENGELCHEN AUF DEN PHILIPPINEN

Thematische Einheit:

Was Sie brauchen

- Sitz- oder Stuhlkreis
- das Weltweit-Engelchen
- ggf. das „Paket von oben“
(siehe Baustein 1 in den Grundbausteinen:
www.weihnachten-weltweit.de/grundbaustein)
- ggf. Kinderglobus oder Weltkarte
- ein Parol-Stern (s. S.22)
- ggf. Illustrationen, die auch im Paket sein könnten:
philippinischer Markt, Weihnachtsdeko in Cebu City,
Carol-Singen der Kinder.
Sie finden die Bilder zum Download auf unserer Webseite:
www.weihnachten-weltweit.de/philippinen
- Gruppenleitung (GL), die auch das Weltweit-Engelchen spielt, unterhält sich mit dem Engelchen und verstellt die Stimme, wenn das Engelchen spricht. Alternativ können Sie die Rollen auch auf zwei Personen aufteilen.
- Die GL kann die Antworten der Kinder mit eigenen Äußerungen unterstützen oder die Kinder direkt mit dem Engelchen in Kontakt treten lassen.
- Sie können die gesamte Einheit auf einmal mit den Kindern durchführen oder die einzelnen Abschnitte über den Tag oder die Woche verteilt aufgreifen. Mithilfe der Illustrationen können Sie gut mit den Kindern an die bisher erzählten Teile der Geschichte anknüpfen.



Falls das „Paket von oben“ vom Grundbaustein zum Einsatz gekommen ist, befindet sich neben dem Engelchen auch der Parol-Stern im Paket und ggf. Ausdrucke der Illustrationen. Alternativ bringt das Engelchen diese mit in die Kita.



Engelchen in Cebu City (Philippinen)

Engelchen: Hallihalloooo!

Hui, da muss ich mich doch erstmal umschauen.
Sagt mal, wo bin ich denn hier gelandet?

Kinder: In der Kita (*Name*)!

Engelchen: Oh, wie super! Genau zu euch wollte ich.
Fürchtet euch nicht! – aber das wisst ihr ja schon.
Das heißt: Kennt ihr mich eigentlich noch?
(*Diese Frage können Sie ggf. weglassen,
wenn Engelchen das erste Mal in Ihre Kita kommt.*)!

Kinder: Ja!

GL: Klar, Engelchen, schön, dass du wieder da bist!

Engelchen: Ich habe eine lange, lange Reise hinter mir und so viel erlebt! Ich hatte euch doch versprochen, dass ich euch noch mehr Geschichten von Weihnachten in der großen weiten Welt erzähle – und versprochen ist gebrochen!

GL: Versprochen ist gebrochen?


Engelchen: Aaaach, Quatsch, wie heißt das noch? Versprochen ist versprochen...


Kinder/GL: ...und wird auch nicht gebrochen!

Engelchen: Ganz genau! Und deswegen gibt es einfach so, so viel zu erzählen!
Vor Weihnachten, da drehe ich immer so meine Runden oben. Und wie ich da so schaue, fällt mir ein Fleck auf der Erde ganz besonders ins Auge. Erst dachte ich, da ist nur Wasser, weil drumherum das weite Meer ist. Aber dann habe ich so ein fröhliches und buntes Glitzern und Leuchten gesehen! Das war fast schon himmlisch! Mögt ihr auch so gern bunte Lichter und Farben, so wie ich?

Reaktionen der Kinder

GL: Aber Engelchen, wo auf der Welt war es denn so leuchtend und bunt?





Engelchen: Kommt, ich zeige es euch (zeigt die Philippinen auf der Weltkarte).
Diese vielen Inseln hier sind die Philippinen.

GL: Engelchen, dann erzähl uns doch mal mehr von den Inseln!

Engelchen: Oh ja! Also ich bin zu dem Flecken geflogen, der in der Nacht am meisten ge-
leuchtet hatte. Das ist die Stadt Cebu (ßébu) City. Eine richtig große Stadt! Wollen wir den
Namen mal zusammen sagen? „Cebu City“

Kinder und GL sprechen es gemeinsam nach.

Engelchen entdeckt die Stadt

GL: Und, Engelchen, was hast du denn in Cebu City alles entdeckt?

Engelchen: Also zunächst mal bin ich auf einer riesig großen Brücke gelandet. Es gibt da
unheimlich viele Brücken im Meer. Die brauchen die Filipinos und Filipinas, damit sie von
einer Insel zur anderen kommen. Filipinos und Filipinas nennen sich übrigens die Men-
schen auf den Philippinen. Meine Brücke führte direkt in die Stadt. Ich sah sofort die großen
Hochhäuser. Die ragen nämlich weit in den Himmel. Aber ich bin da noch nicht gleich hinge-
flogen. Ich bin schon etwas vorher gelandet.





GL: Bist du etwa müde geworden?

Engelchen: Ja, wisst ihr, es war so heiß draußen! Da brauchte ich erstmal eine Pause und habe mir auf dem Markt einen Platz im Schatten gesucht.



GL: Das klingt ja wie im Sommer!

Engelchen: Ja, genauso fühlte es sich an! Und die Menschen dort haben mir verraten, dass es bei ihnen immer so warm ist. Ich habe dann erstmal für euch ein Bild gemacht. Wollt ihr es mal mit mir anschauen?

GL und Kinder schauen das Bild an und beschreiben, was sie entdecken





Engelchen: Super! Ihr habt ja richtig viel entdeckt! Mich haben vor allem die vielen, vielen Leute auf der Straße überrascht. Es war so schön trubelig überall, an jeder Ecke trifft man sich und die Kinder spielen draußen miteinander. Aber kein Wunder, denn manche Häuser sind wirklich sehr klein.



GL: Da ist es bestimmt ganz schön eng für eine Familie.

Engelchen: Ja und an die Familien muss ich immer wieder denken. Wisst ihr, ich träume davon, dass es allen Kindern auf der Welt gut geht. Und ich glaube, dass Träume besonders dann wahr werden können, wenn ganz viele Menschen sie träumen und immer wieder daran denken.

GL: Engelchen, wenn du so vom Träumen erzählst, kommt mir direkt ein Ohrwurm von dem Lied „Weihnachten weltweit“. Wollen wir es mal zusammen singen?

Alle singen die erste Strophe des Liedes „Weihnachten weltweit“. (Das Lied können Sie hier herunterladen oder online anhören: www.weihnachten-weltweit.de/lieder)

Engelchen: Wie schön! Mit Weihnachtsliedern komme ich richtig in Weihnachtsstimmung. Das war auch auf den Philippinen so. Und am Abend im Dunkeln wurde es dann ganz besonders schön.

GL: Oh ja, was glaubt ihr, was das Engelchen da wieder entdeckt hat?

Antwort der Kinder

Leuchtende Sterne in der Dunkelheit

Engelchen: Am Abend bin ich dann durch die Stadt geflogen. Überall waren so viele Kugeln, Lichter und Sterne in bunten Farben... Ich habe fast vergessen, dass es doch eigentlich dunkel geworden war!

GL und Kinder schauen das Bild an und beschreiben, was sie entdecken

GL: Als du heute zu uns gekommen bist, hatte ich fast das Gefühl, du hättest selbst solche bunten Farben an dir. So als wären die bunten Farben abgefärbt.





Engelchen: Ah, erwischt! Ich selber war das nicht, aber ich habe euch einen Stern mitgebracht, den ich besonders schön fand. Wollt ihr ihn mal sehen?

GL und Kinder reichen den Stern herum und beschreiben ihn

Engelchen: Diese Sterne mit Bommeln gibt es auf den Philippinen ganz oft. Deshalb haben sie auch einen besonderen Namen. Sie heißen „Parol“. Sprecht mal mit: „Parol“.

Alle sprechen zusammen

Engelchen: Die Parols gibt es in groß und klein und in ganz bunten Farben. Ich habe euch einen Parol mit meinen Lieblingsfarben mitgebracht (*zeigt auf den Parol*).

GL: Engelchen, wir könnten deinen Stern hier aufhängen. Dann haben wir auch ein bisschen von dem farbenfrohen philippinischen Weihnachten bei uns.

Engelchen: Oh ja! Das wäre schön! Und dann singen wir noch: (*gesungen*) „Schenke bunte Farben. Male sie mit Licht.... Das ist, als wenn ein heller Stern die dunkle Nacht zerbricht.“ Singt ihr mit mir?

Alle singen gemeinsam die 2. Strophe von dem Lied „Weihnachten weltweit“.

Carol-Singen

Engelchen: Ihr singt so schön! Das erinnert mich daran, wie ich auf den Straßen von Cebu City plötzlich Musik hörte. Was glaubt ihr, was ich da gemacht habe?

Antworten der Kinder abwarten

Engelchen: Wenn ich Musik höre, dann fühle ich mich direkt zu Hause. Bei uns im Himmel gibt es immer wunderschöne Musik. Und deshalb habe ich mich ganz leise hingeschlichen.

GL: Geschlichen? Dachtest du, du darfst nicht zuhören?

Engelchen: Quatsch, ich wollte einfach nur ganz sorgsam meine Ohren spitzen. Denn ich habe gehört, dass das Stimmen von Kindern waren! Und sie sangen Weihnachtslieder! Meine Lieblingslieder! Und die Kinder haben sich dabei so bewegt... *(Engelchenhandpuppe versucht zu tanzen)*





GL: Engelchen, was soll das denn werden?

Engelchen: Aaaach, die Kinder konnten das auch viel besser als ich. Sie standen vor einer Haustür und tanzten! Dabei hatten manche Rasseln und Trommeln und alle sangen mit.

GL: Oh, da können wir doch auch unser Lied singen!
„Singe schöne Lieder. Lass Musik entstehn. Wo Töne zu Musik sich finden, kann kein Streit bestehn.“

Alle singen gemeinsam die 3. Strophe von dem Lied „Weihnachten weltweit“.

Engelchen: Bravo! Ihr singt auch so schön wie die Kinder dort!

GL: Aber Engelchen, ich muss dich mal noch fragen: Das ist doch ein ungewöhnlicher Ort, um Musik zu machen, so draußen vor der Tür. Hat man sie nicht hereingelassen?

Engelchen: Die wollten gar nicht rein. Die machten nämlich „Carol-Singen“.

GL: Wie - erst sind es Parol Sterne und jetzt gibt es Parol-Singen?

Engelchen: Neeein! Nicht Parol! Du musst schon hinhören C-arol-Singen mit einem „C“, aber das spricht man wie ein K. Und Parol-Sterne mit einem „P“, das spricht sich wie ein... äh, wie ein P. ... Wenn im Advent leuchten die Parols, dann singen die Kinder die Carols. Kommt, spricht mal mit!

GL und Kinder sprechen den Reim nach

GL: Na gut. „Carol“ also. Carol-Singen. Das bedeutet Weihnachtslieder-Singen.

Engelchen: Genau!

GL: Aber warum stehen sie dabei vor einer Tür?

Engelchen: Sie bringen den Menschen die Weihnachtsfreude nach Hause! Und stell dir vor: Manchmal bekommen sie als Dankeschön sogar ein bisschen Geld. Damit feiern sie in der Gemeinde eine Kinderweihnachtsparty. Ich durfte auch mit dabei sein.





GL: Eine Party? Du meinst wohl eher einen gemütlichen Adventsabend mit Singen, Geschichten und Kerzenschein!

Engelchen: Oh nein! Auf den Philippinen geht bei Weihnachtsfeiern die Post ab! Es gibt laute Musik und die Kindergruppen tanzen auf der Bühne. Sie treten in Spielen gegeneinander an wie bei einem Turnier! Und alle Kinder aus dem Viertel sind dazu eingeladen.

GL: Also haben die Kinder mit dem Carol-Singen den Nachbarn eine Freude gemacht und dann auch noch ganz vielen anderen Kindern, mit denen sie gefeiert haben!

Engelchen: Das kann man so sagen! Von dem Geld wurde nämlich für jedes Kind Bibingka gekauft. Das ist ein besonderer Kuchen, den es nur in der Weihnachtszeit gibt. Einfach köstlich!

GL: Oh, das klingt lecker. Vielen Dank, Engelchen, dass du heute wieder bei uns gewesen bist und uns so viel erzählt hast.

Alle verabschieden sich vom Engelchen und singen zum Abschluss noch gemeinsam die 4. Strophe des Liedes Weihnachten Weltweit.



Aktionstipps zum Anknüpfen an die Geschichte in der Kita:

→ Engelchen erzählt, dass es davon träumt, dass es allen Kindern auf der Welt gut gehen soll. Überlegen Sie mit den Kindern, welche Wünsche und Träume sie für die Kinder der Welt haben. Jedes Kind bekommt einen kleinen Stern und darf diesen auf ein blaues Tuch legen und seinen Wunsch dazu nennen.

Wenn Sie eine ausführlichere Einheit dazu machen möchten, können sie die Kinder ihren Wunsch auch auf den Stern malen lassen.

→ Die Kinder in der Geschichte singen Weihnachtslieder. Sammeln Sie mit den Kindern im Gespräch, welche Weihnachtslieder sie kennen und gerne singen. Ggf. können alle das eine oder andere davon auch gemeinsam singen.





5. AKTIONSMÖGLICHKEITEN



Lied Weihnachten Weltweit mit Bewegungen

Beim Carol-Singen spielen die Kinder mit Instrumenten und tanzen manchmal auch dazu. Für das Lied Weihnachten weltweit finden Sie hier einfache Bewegungen, die Sie mit den Kindern einüben können.

Liedtext

Wann wird Weihnachten
weltweit wunderbar?

Wann wird Weihnachten
überall ein Fest?

Dann, wenn jedes Kind
auf der ganzen Welt
für ein anderes Weihnachten werden lässt.

1. Teile deine Träume.
Träume nicht allein.

Wenn keiner mehr alleine träumt,
wird weltweit Weihnachten sein.

2. Schenke bunte Farben.
Male sie mit Licht.

Das ist, als wenn ein heller Stern
die dunkle Nacht zerbricht.

Gesten

*mit beiden Händen runden Kreis
(Weltkugel) in Luft malen*

*mit einer Hand großen Bogen von
links nach rechts vor Körper machen*

*mit beiden Händen runden Kreis
(Weltkugel) in Luft malen;
auf ein anderes Kind zeigen*

*beide Handflächen geöffnet nach
beiden Seiten strecken*

*mit beiden Händen runden Kreis
(Weltkugel) in Luft malen*

mit Finger in Luft malen

*eine Faust nach oben strecken,
Faust langsam öffnen und dabei
Hand im Bogen nach unten bewegen*

weiter auf der nächsten Seite →



3. Singe schöne Lieder.
Lass Musik entstehn.

Wo Töne zu Musik sich finden,
kann kein Streit bestehn.

4. Setze deine Worte
für die Liebe ein.

Wo Liebe ist, kann Frieden
und kann wirklich Weihnacht sein.

*Finger vor Mund bewegen,
wie Flöte spielen*

alle fassen sich an der Hand

Hand aufs Herz legen

alle fassen sich an der Hand

beide Arme nach oben strecken

Das Lied können Sie hier herunterladen oder online anhören:
www.weihnachten-weltweit.de/lieder

Aktionstipp:

- ➔ Lernen Sie mit den Kindern die Bewegungen zu dem Lied und gestalten damit das Carol-Singen. Sie können es natürlich auch auf der Adventfeier mit den Eltern aufführen oder im Gottesdienst einsetzen.
- ➔ Sie können das Lied auch mit Rhythmusinstrumenten gestalten. Sie können dazu mit den Kindern überlegen und ausprobieren, welche Alltagsgegenstände aus der Kita sich als Instrument eignen.





CAROL-SINGEN – WEIHNACHTSFREUDE ZU DEN MENSCHEN BRINGEN



In aller Welt gestalten Kinder und Erwachsene mit unterschiedlichen Bräuchen die Advents- und Weihnachtszeit. Auf den Philippinen ist es üblich, Weihnachtslieder einzuüben und für die Menschen zu singen, um ihnen die Weihnachtsfreude zu bringen und deutlich zu machen, dass mit der Geburt Jesu Christi Gott zu jedem Menschen kommen möchte und jede Person gemeint ist.

Bei einem Carol-Singen mit der Kita-Gruppe können beispielsweise Menschen in einer Einrichtung besucht werden, für die gesungen und getanzt wird. Ggf. können auch von den Kindern gebastelte Parol-Sterne als Geschenke mitgebracht werden.

Vorbereitung:

- Die Kinder üben ein Advents- oder Weihnachtslied mit Gesang und ggf. mit Rhythmusinstrumenten und Bewegungen ein (z.B. „Weihnachten Weltweit“ S. 16).
- Sie planen, wo die Kindergruppe Menschen besuchen kann, z.B. in einem Altenheim oder in einer Einrichtung für Menschen mit Behinderung oder für Geflüchtete, und treffen die Absprachen mit der entsprechenden Einrichtung.

Durchführung des Carol-Singens

Vor dem Besuch der Einrichtung in der Kita

GL: Heute wollen wir Carol-Singen gehen. So wie die Kinder auf den Philippinen bereiten wir Menschen eine Freude. Dazu wollen wir sie besuchen.

Engelchen: Au ja! Nochmal so schöner Gesang wie auf den Philippinen! Das hat mich so froh gemacht

GL: Wen wollen wir denn heute besuchen?

Antworten der Kinder abwarten





Engelchen: Und wie wollt ihr denen eine Freude bereiten?

Antworten der Kinder abwarten

GL: Ihr habt den Text gelernt und die Bewegungen so geübt, dass ihr eine richtig gute Musikgruppe geworden seid.

Engelchen: Ja, ihr macht das so toll! Genauso wie die Kinder auf den Philippinen! Ich bin mir sicher: Wenn ihr für die Leute singt, dann bekommen sie dieses schöne warme Weihnachtsgefühl. Sie wissen, dass Gott ihnen immer nah ist, auch dann, wenn sich das Leben manchmal schwer anfühlt. Dafür sorgt ihr, wenn ihr zu Besuch kommt! Das ist ein bisschen himmlisch...

GL: Wir wollen jetzt das Lied noch einmal üben.

Alle singen und tanzen gemeinsam. Ggf. können Sie die Kinder auch einladen, dass sie gemeinsam für die Menschen beten, die sie nun besuchen werden.

GL: Wir wollen auch für die Menschen beten, die wir gleich besuchen werden.

Gebet:

Jesus,
bald feiern wir Weihnachten.
Wir freuen uns schon darauf.

Wir feiern, dass du geboren bist.
Damit zeigst du uns allen,
wie lieb du uns hast.

Wir wollen die Liebe und Freude verbreiten.
Hilf uns bei unserem Carol-Singen,
damit alle Menschen sich auf Weihnachten freuen können.

Wir bitten dich:

Schenke allen Menschen Freude!

(Diese Bitte kann von allen gemeinsam nachgesprochen werden.)



Lied: „Da und dort, überall und hier“

Das Lied können Sie hier herunterladen oder online anhören:

www.weihnachten-weltweit.de/lieder

Mögliche Einführung in der besuchten Einrichtung


GL: Wir haben in der Kita in diesem Advent eine Geschichte von Weihnachten Weltweit gehört. Darin ist unser Engelchen auf die Philippinen geflogen, um das Leben in der Hauptstadt und die dortigen Weihnachtstraditionen kennenzulernen. Ein Brauch ist das Carol-Singen. Dabei besuchen die Kinder Menschen in ihren Häusern und teilen mit ihnen durch Musik und Tanz Weihnachtsfreude. So haben auch wir ein Lied und Bewegungen einstudiert und möchten Ihnen hier eine Freude bereiten.

Ein Kind darf dazu das Engelchen zeigen, ggf. kann auch Engelchen selbst alle Teilnehmenden begrüßen und zum Lied überleiten.





BIBINGKA – REZEPT FÜR DEN PHILIPPINISCHEN WEIHNACHTSKUCHEN



Die Kinder in der Engelchen-Geschichte bekommen bei der Weihnachtsparty Bibingka geschenkt. Bibingka ist ein typisch philippinischer Weihnachtskuchen. Man kann ihn in der Weihnachtszeit an allen Ecken bei Straßenhändlern kaufen.

Zutaten für 1 Kuchen mit ca. 12 Stücken

- 4 Eier
- 1 Vanillestange
- 200 g Zucker
- 200 g Butter, weich
- 1 gehäufter TL Backpulver
- 400 g Reismehl
- 400 ml Kokosmilch, cremig
- etwas Puderzucker
- ggf. etwas Kokosflocken



So geht's:

- Die Eier schaumig rühren. Das Mark aus der Vanilleschote auskratzen und zusammen mit dem Zucker und der Butter unterrühren. Mehl mit Backpulver dazugeben und alles zu einer Masse verarbeiten. Mit der Kokosmilch glattrühren.
- Den Teig in eine gefettete und mit Mehl bestäubte Springform füllen und 40 - 45 Minuten bei 160 Grad (Umluft) backen.
- Nach dem Erkalten mit Puderzucker und ggf. Kokosflocken bestäuben.

Übrigens: Der Kuchen ist gluten- und laktosefrei.

Aktionstipp:


- ➔ Backen Sie mit einigen Kindern der Kita Bibingka für alle!





PAROL-STERNE BASTELN MIT KINDERN

Engelchen bringt einen Parol-Stern mit in die Kita. Parols sind die typische Weihnachtsdeko auf den Philippinen und leuchten als bunte Laternen an allen Ecken. Hier finden Sie eine vereinfachte Version, um mit Kindern Sterne zu basteln, die die Form der philippinischen Parols aufgreifen.



Was Sie brauchen:

Für den Stern:

- Ton- oder Fotokarton
- Klebestift
- Transparentpapier
- Schnur
- Sticknadel

Für die Bommel:

- farbiges Krepp- oder Seidenpapier (pro Stern zwei Quadrate a ca. 10 cm)
- Faden oder Schnur



So geht's:

- Pro Stern 5 Streifen von 17 x 1 cm aus dem Fotokarton ausschneiden und die Enden abrunden. Sie können dazu die Stern-Schablone (s. S. 24) als Vorlage verwenden. Diese Streifen dann mithilfe der Schablone zu einem fünfzackigen Stern zusammenkleben.
- Ein Stück Schnur als Aufhängung an der oberen Zacke befestigen.
- Für die Bommeln zwei Quadrate mit je 10 cm Kantenlänge aus dem Krepppapier ausschneiden. Mit einer Sticknadel ein Stück Schnur von ca. 10 cm in der Mitte durch das Papier ziehen. Am Ende einen Knoten machen, damit die Schnur nicht durchrutscht. Nun das Papier ein wenig zusammen drücken und ggf. wieder ein wenig auseinander ziehen, bis der Bommel gefällt.





Man kann das Papier auch aufrollen, zusammenbinden und mit einer Schere Fransen hinein schneiden.

- Die Bommeln an den beiden unteren Zacken mit einer Schnur befestigen.
- Mithilfe der Schablone zwei Sterne aus Transparentpapier ausschneiden und von beiden Seiten auf den Stern kleben.
- Nun ist der Stern fertig und kann aufgehängt werden!




Aktionstipp:

- ➔ Basteln Sie bei der gemeinsamen Adventfeier mit den Eltern zusammen Parols.
- ➔ Die Parols können auch am Kita-Stand am alljährlichen Weihnachtsbasar der Gemeinde verkauft werden oder als Geschenk zum Carol-Singen mitgenommen werden.



Stern-Schablone zum Ausdrucken und Ausschneiden





6 SPENDENPROJEKT

Philippinen: Kindern den Schulbesuch ermöglichen



Die Philippinen sind ein südostasiatischer Inselstaat im Südchinesischen Meer. Zum Land gehören mehr als 7.000 Inseln, von denen etwa 860 bewohnt sind. Etwa die Hälfte der rund 115 Millionen Einwohnerinnen und Einwohner der Philippinen lebt in Städten. Zwar gehört das Land zu den wirtschaftlich erstarkenden Ländern Asiens, dennoch ist die Armut, vor allem auf dem Land und in städtischen Randbezirken, weiterhin hoch. Knapp ein Fünftel der Bevölkerung muss mit weniger als zwei Dollar am Tag auskommen. Dazu verschärfen Naturkatastrophen die oft prekäre Situation der Menschen: Immer wieder werden die Inseln von zerstörerischen Taifunen, Erdbeben und Stürmen heimgesucht.

Auch in Cebu City, eine der größeren Städte auf den Philippinen, gibt es viele Menschen, die in bitterer Armut leben. Sie wohnen in einfachen Häusern ohne Strom oder sanitäre Anlagen. Oft gehen sie schlecht bezahlten Tätigkeiten im informellen Sektor nach. Das Einkommen reicht nicht für den Familienunterhalt. Auch die Schulkosten können damit kaum gedeckt werden. Daher brechen viele Kinder vorzeitig die Schule ab. Manche verbringen den ganzen Tag auf der Straße, wo sie vielfachen Gefahren ausgesetzt sind.

In Armut lebende Kinder betreuen und fördern: Dafür setzt sich die Pfarrei „Our Lady of Lourdes“, Partnerorganisation des Kindermissionswerks ‚Die Sternsinger‘, in fünf Wohnvierteln von Cebu City ein. Das Gemeinde-Team unterhält mit Hilfe des Don Bosco-Ordens ein Kinder- und Jugendzentrum. Dort bekommen Jungen und Mädchen ein Mittagessen, Unterstützung bei den Hausaufgaben und viel Aufmerksamkeit. Außerdem können sie dort Sport treiben sowie Musik- und Tanzkurse belegen. Mit Hilfe des Kindermissionswerks konnte die Pfarrei in den vergangenen zehn Jahren Schulen, ein Gesundheitszentrum und eine Zahnarztpraxis bauen, Handwerkskurse für Jugendliche und ihre Eltern anbieten, Selbsthilfe-Initiativen gründen und ein Ernährungsprogramm für Säuglinge und Kleinkinder umsetzen. Um den vielen Kindern, die aus Armut die Schule vorzeitig abbrechen, einen Abschluss zu ermöglichen, hat die Pfarrei ein Stipendienprogramm ins Leben gerufen. Denn nur mit ausreichender Bildung haben die Kinder die Chance auf eine Ausbildung und einen Beruf, die ihnen ein gutes Einkommen ermöglicht.

Lesen Sie mehr über die Arbeit des Kinder- und Jugendzentrums der Pfarrei „Our Lady of Lourdes“ hier:

www.weihnachten-weltweit.de/spendenprojekt






VIEL FREUDE...

...bei den Vorbereitungen auf Weihnachten
mit Engelchen auf den Philippinen
und eine schöne Adventszeit!

Die Texte der thematischen Einheiten gibt es
auch als Word-Dateien zum Anpassen auf
www.weihnachten-weltweit.de/philippinen



Sie möchten informiert werden, wenn im nächsten Jahr die
Weihnachten Weltweit-Materialien zu Verfügung stehen?

Tragen Sie sich bitte auf unserer Webseite mit Ihrer Mailadresse ein, dann
erhalten Sie von uns jeweils direkt nach der Veröffentlichung eine Nachricht
und Sie verpassen nichts: www.weihnachten-weltweit.de/info-mail